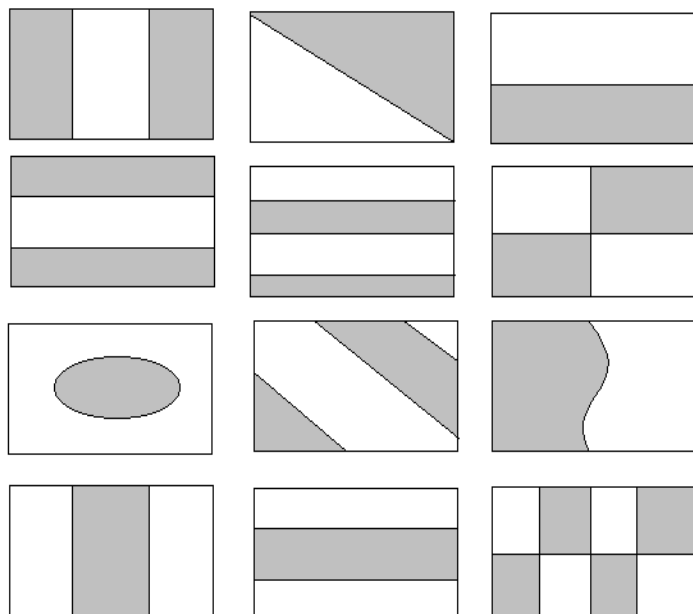


Fisa de lucru

Trasarea liniilor drepte si curbe. Figuri geometrice de baza: dreptunghi, elipsa


Realizati cu ajutorul accesoriului Paint cateva modele de steaguri pentru echipa favorita de fotbal, respectand urmatoarele indicatii:

- se deseneaza un dreptunghi, utilizand instrumentul  Din caseta cu unelte



- se selecteaza cu instrumentul 

- se fac mai multe copii ale dreptunghiului respectiv (comenzile Copy si Paste)

- cu ajutorul instrumentului de trasare a liniilor drepte  se imparte dreptunghiul dupa diferite directii: orizontala, verticala, oblica


-cu ajutorul instr.  se umple dreptunghiul in culorile favorite

-selectati unul din steaguri si exersati comenzile:

- **Image Flip/Rotate** se obtin si alte variante, pe verticala

- **Image/Stretch/Skew** se pot obtine alte modele , datorita efectului de dilatare sau ingus-tare al imaginii selectate

-realizati si alte variante, utilizand elipse, cercuri suprapuse peste conturul dreptunghi

- cu ajutorul instr.  realizati cateva "snururi de martisoare"



- realizati cateva flori stilizate, utilizand instr. , in variantele cu /fara contur (sau umplere)